




4. 제품의 올바른 사용 방법

■ 투입 가능한 음식물 종류

- 수박씨, 사과씨, 참외씨, 포도씨 등 작은 씨류
- 닭뼈, 생선 가시, 생선 머리 등
- 수박껍질, 오렌지껍질 등 과일 껍질류

| | | |
|---|-----------------------|---|
|  | 야채, 채소 (통무, 통배추 등) | - 매운맛, 향이 강한 쪽파, 대파, 미나리 등의 뿌리는 넣지 마세요. - 길거나 큰 야채(채소)는 3등분 이상 잘라 넣어주세요. |
|  | 해조류 (미역, 파래 등) | - 엉키지 않게 3등분 이상 잘라 넣어주세요. |
|  | 작은 뼈 (닭, 생선 등) | - 작은 뼈, 생 닭은 2등분하여 잘라 넣어주세요. |

■ 투입금지 물질 및 음식물이 아닌 일반 쓰레기

- 상기 품목들은 일반폐기물이므로 일반 종량제 봉투에 버려주세요.
- 분류 기준은 지역마다 다를 수 있으니 참고 부탁드립니다.

| | | |
|---|--------------------------|---|
|  | 달걀 등 껍데기 | - 달걀, 메추리알, 오리알 등의 껍데기 - 소라, 조개 등 어패류 껍데기 - 게, 가재 등 갑각류 껍데기 |
|  | 딱딱한 과일 껍질, 핵과류의 씨 | - 바나나에 매달려 있는 단단한 쪽지 부분 - 파인애플, 아보카도 등 단단한 과일 껍질 - 복숭아, 아보카도, 자두 등 딱딱한 씨 |
|  | 양파껍질, 채소 뿌리 | - 양파, 마늘, 생강 등의 껍질 - 옥수수 껍질, 옥수수대, 마늘대, 대파, 미나리 등 뿌리 |
|  | 육류 뼈 및 비계 | - 소, 돼지 뼈 - 육류의 비계 |
|  | 기 타 | - 커피 찌꺼기, 녹차나 홍차류의 일회용 티백 - 한약재 찌꺼기 - 가위, 숟가락, 칼, 옷 등 불순물 - 일회용 비닐봉지, 플라스틱 포장 용기 등 |

★ 만일 투입금지 물질 및 음식물이 아닌 쓰레기 투입 및 발견 시 반드시 **전원을 차단 후** 제거해주시길 바랍니다.